

Progetto Illuminotecnico Kros S.r.l.

Progetto illuminazione campo da Tennis
6 pali
12 proiettori
8 metri altezza da terra
9000 Lumen cad.
200 Lux medi a terra

Responsabile:
No. ordine:
Ditta: Kros s.r.l.
No. cliente:

Data: 25.03.2015
Redattore:



Redattore
Telefono
Fax
e-Mail

Indice

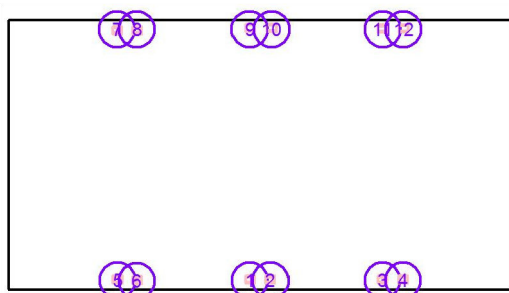
Progetto Illuminotecnico Kros S.r.l.	
Copertina progetto	1
Indice	2
Scena esterna 1	
Lampade (lista coordinate)	3
Superfici di calcolo (panoramica risultati)	4
Rendering 3D	5
Rendering colori sfalsati	6
Superfici esterne	
Superficie di calcolo 1	
Isolinee (E, perpendicolare)	7
Grafica dei valori (E, perpendicolare)	8



Redattore
 Telefono
 Fax
 e-Mail

Scena esterna 1 / Lampade (lista coordinate)

Kros Elettronica s.r.l. 04497 CH10000OPT2 (Tipo 1)
 9000 lm, 90.0 W, 1 x 1 x Definito dall'utente (Fattore di correzione 1.000).

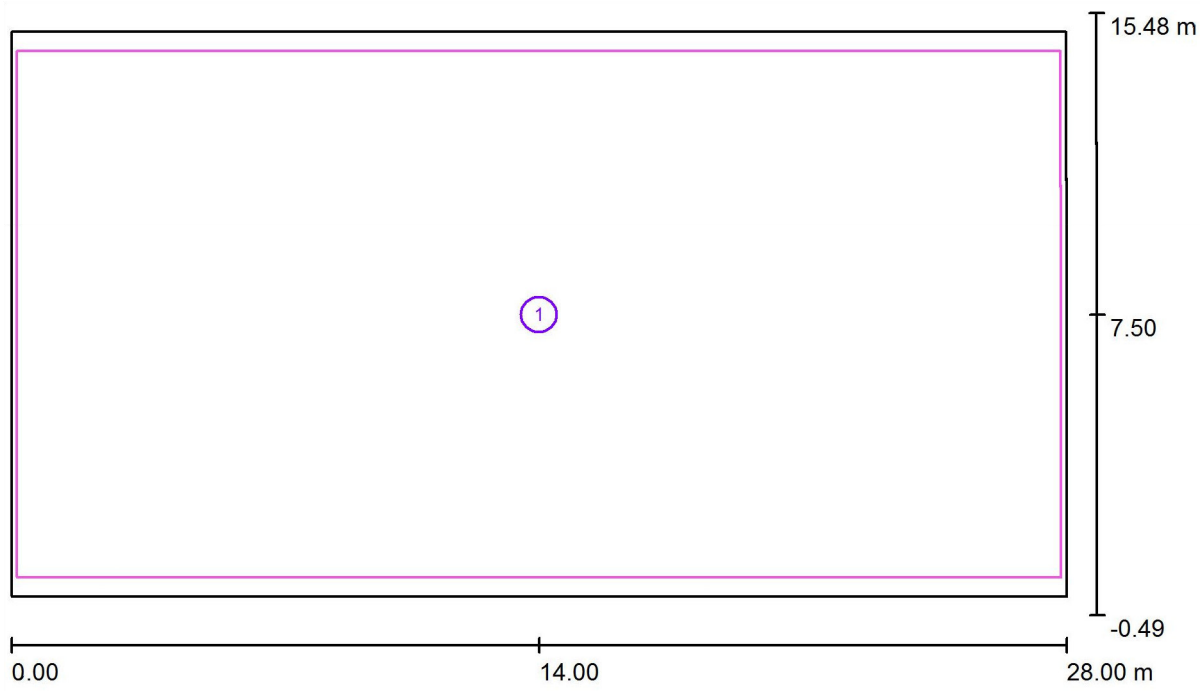


No.	Posizione [m]			Rotazione [°]		
	X	Y	Z	X	Y	Z
1	13.429	0.514	8.000	35.0	0.0	0.0
2	14.560	0.514	8.000	35.0	0.0	0.0
3	20.773	0.514	8.000	35.0	0.0	0.0
4	21.912	0.514	8.000	35.0	0.0	0.0
5	6.050	0.514	8.000	35.0	0.0	0.0
6	7.126	0.479	8.000	35.0	0.0	0.0
7	6.058	14.466	8.000	-35.0	0.0	0.0
8	7.170	14.466	8.000	-35.0	0.0	0.0
9	13.428	14.602	8.000	-35.0	0.0	0.0
10	14.636	14.602	8.000	-35.0	0.0	0.0
11	20.816	14.564	8.000	-35.0	-0.5	0.0
12	21.972	14.566	8.000	-35.0	-0.5	0.0



Redattore
 Telefono
 Fax
 e-Mail

Scena esterna 1 / Superfici di calcolo (panoramica risultati)



Scala 1 : 201


Elenco superfici di calcolo

No.	Denominazione	Tipo	Reticolo	E_m [lx]	E_{min} [lx]	E_{max} [lx]	E_{min} / E_m	E_{min} / E_{max}
1	Superficie di calcolo 1	perpendicolare	128 x 128	200	10	477	0.053	0.022



Redattore
Telefono
Fax
e-Mail

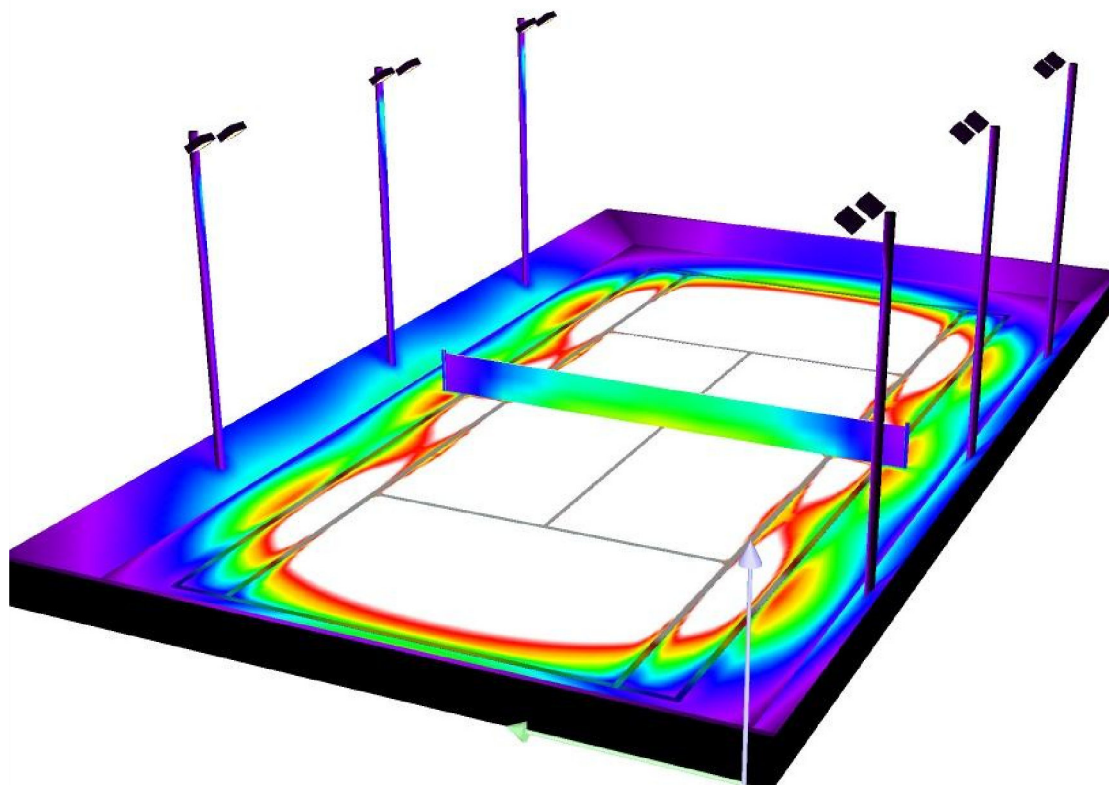
Scena esterna 1 / Rendering 3D





Redattore
Telefono
Fax
e-Mail

Scena esterna 1 / Rendering colori sfalsati



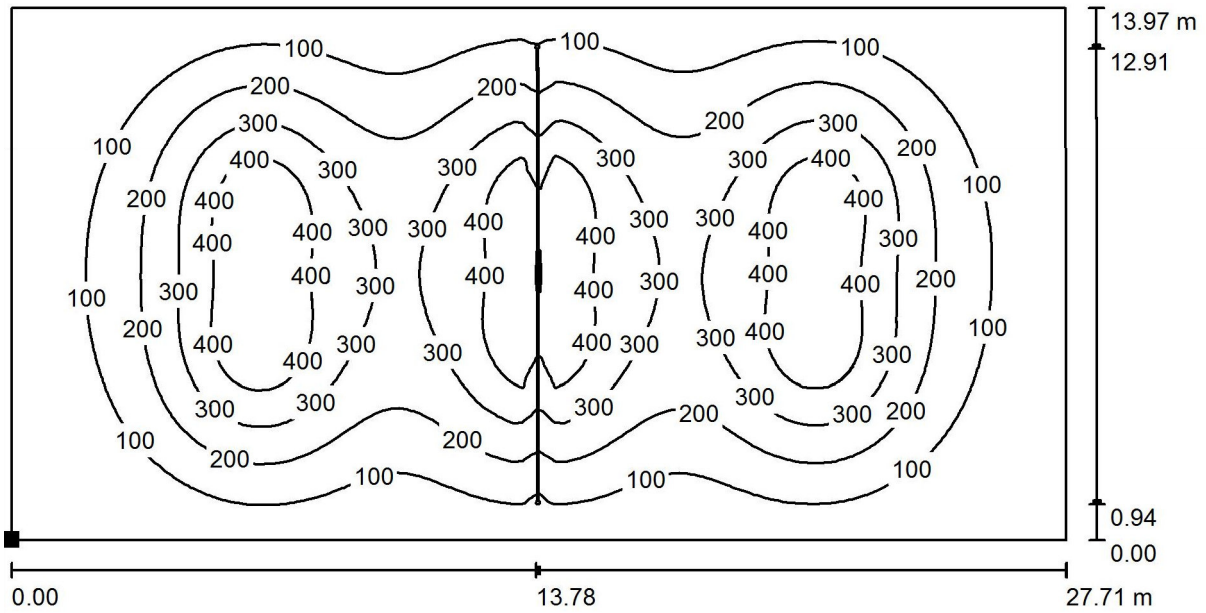
0 18.75 37.50 56.25 75 93.75 112.50 131.25 150

lx



Redattore
Telefono
Fax
e-Mail

Scena esterna 1 / Superficie di calcolo 1 / Isolinee (E, perpendicolare)



Valori in Lux, Scala 1 : 199

Posizione della superficie nella
scena esterna:
Punto contrassegnato:
(0.146 m, 0.514 m, 0.010 m)




Reticolo: 128 x 128 Punti

E_m [lx]	E_{min} [lx]	E_{max} [lx]	E_{min} / E_m	E_{min} / E_{max}
200	10	477	0.053	0.022



Redattore
Telefono
Fax
e-Mail

Scena esterna 1 / Superficie di calcolo 1 / Grafica dei valori (E, perpendicolare)



Valori in Lux, Scala 1 : 199

Impossibile visualizzare tutti i valori calcolati.

Posizione della superficie nella
scena esterna:
Punto contrassegnato:
(0.146 m, 0.514 m, 0.010 m)



Reticolo: 128 x 128 Punti

E_m [lx]	E_{min} [lx]	E_{max} [lx]	E_{min} / E_m	E_{min} / E_{max}
200	10	477	0.053	0.022